

راهنمای انتخاب کتاب از سایت ویستور

پیامک نام کاربری ، میزان اعتبار و لینک سایت ثبت سفارش برای اعضای محترم هیات علمی و کارمندان گرامی ارسال خواهد شد. از روز شنبه ۱۸ بهمن تا پایان روز دوشنبه ۲۰ بهمن فرصت دارید طبق راهنمای زیر جهت انتخاب کتاب های خود اقدام نمایید. خواهشمند است قبل از انتخاب کتاب های خود در سایت ویستور ، به طور دقیق راهنمای زیر را مطالعه نمایید.

چگونه می توانم وارد سایت ویستور و پنل کاربری خودم شوم؟

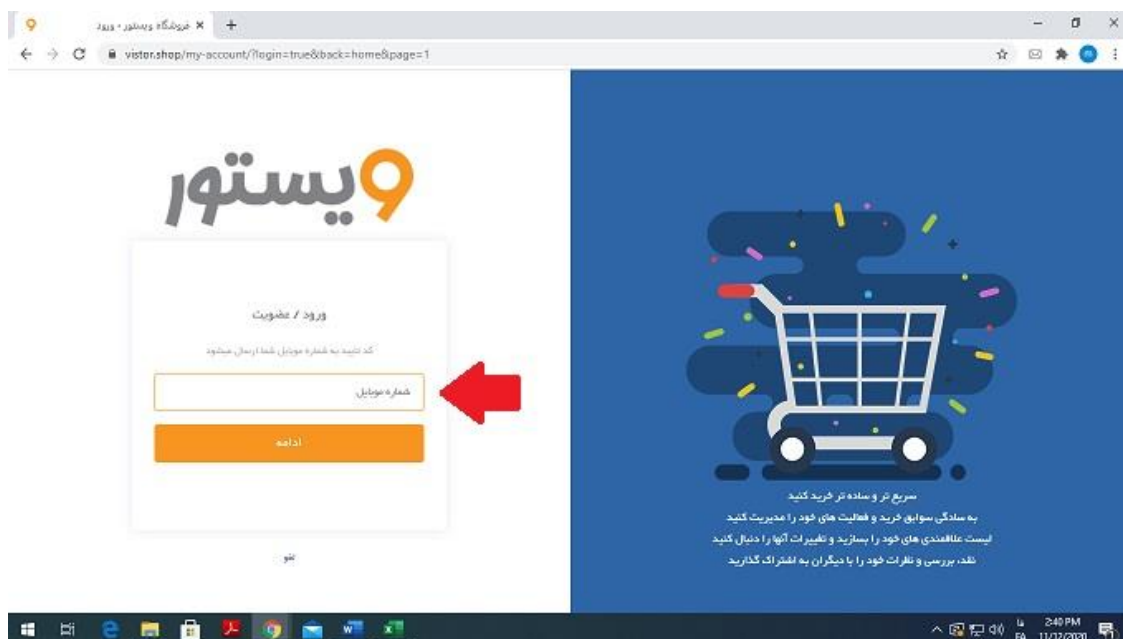
۱- با کلیک بر روی لینک ارسالی می توانید به طور مستقیم وارد سایت ویستور شوید. <https://vistor.shop>

۲- سپس با انتخاب گزینه (ورود/عضویت) در قسمت بالا سمت چپ، وارد سایت شوید. (در عکس با فلش قرمز مشخص شده است)

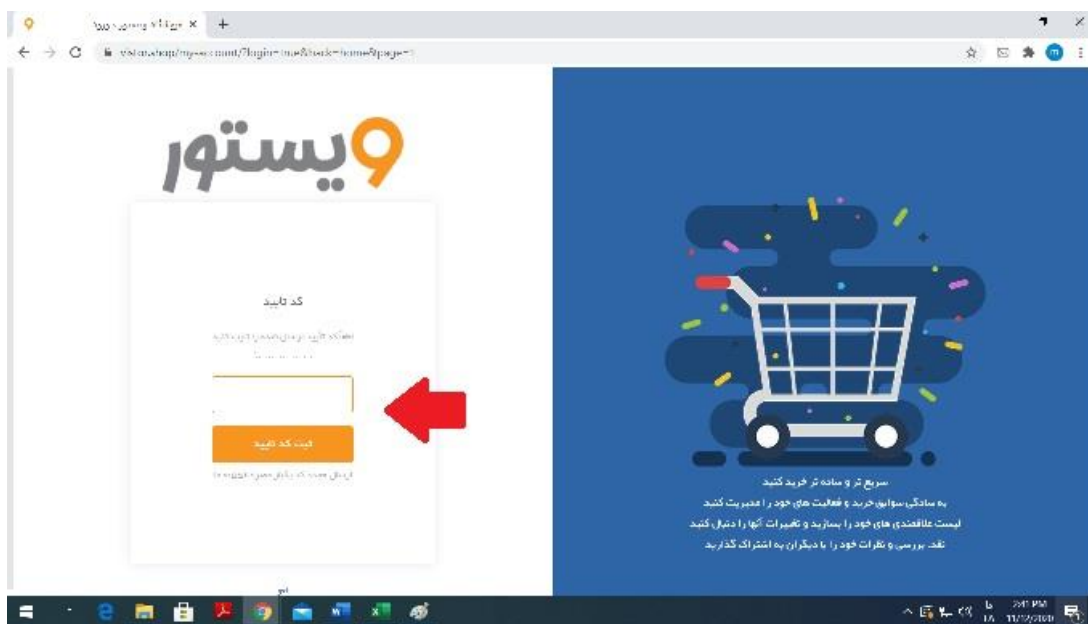


۳- شماره موبایلی که به عنوان نام کاربری برای شما ارسال شده است را در قسمت مربوطه وارد نمایید. (این شماره موبایل همان تلفنی است که شما به عنوان شماره همراه در فرم های مربوط به مشخصات فرزندان ممتاز به اداره کل امور رفاهی دانشگاه یا نماینده رفاهی واحد خود اعلام کرده اید.)

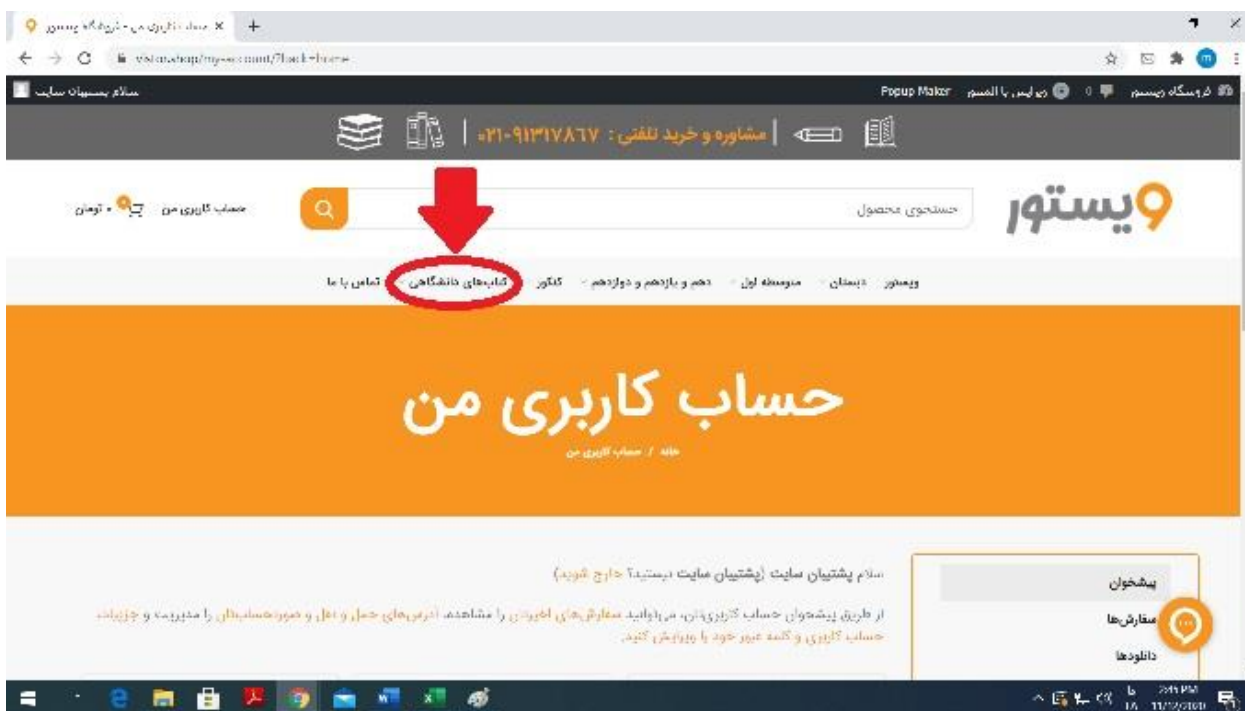
توجه کنید اگر با شماره موبایلی به جز شماره ای که به عنوان نام کاربری برای شما تعیین شده ، وارد سایت شوید ، **کد جایزه برای شما اعمال نخواهد شد.**



۴- جهت اعتبارسنجی ، کد تایید ۴ رقمی به همین شماره موبایل وارد شده ، پیامک می شود که تا ۶۰ ثانیه فرصت دارید در بخش مربوطه وارد کنید.



۵- بعد از درج کد تایید وارد صفحه کاربری خود می شوید.



چگونه کتاب‌ها را انتخاب کنم؟

پس از انتخاب هر کدام از کتاب‌های مورد علاقه، روی دکمه‌ی (افزودن به سبد خرید) که در زیر قیمت قرار دارد کلیک کنید. با کلیک بر روی این دکمه، کتاب به سبد خرید شما اضافه می‌شود و بر روی منوی سمت چپ صفحه اضافه می‌گردد. به همین ترتیب کتاب‌های بعدی را انتخاب می‌کنید. سبد خرید شما و جمع کل سبد خرید شما از سمت چپ صفحه قابل مشاهده می‌باشد.

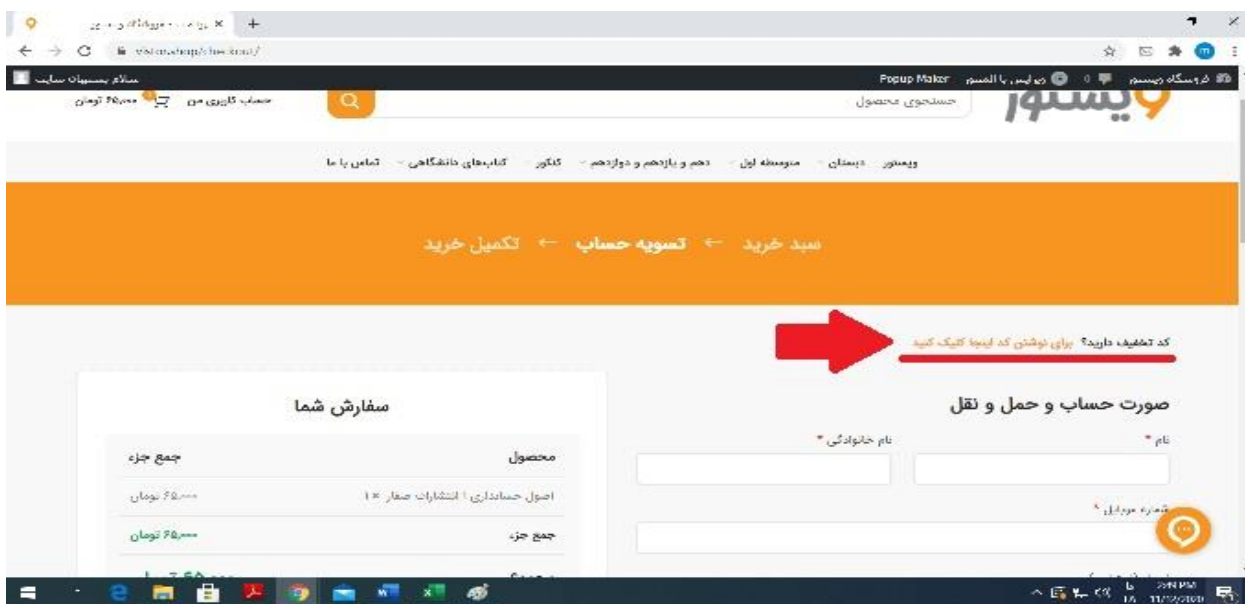
تا زمانی که در سبد خریدتان، بر روی دکمه (ثبت نهایی) کلیک نکرده باشید، می‌توانید چندین بار، کتاب‌ها را به سبد خریدتان اضافه کرده یا حذف کنید.

چگونه سفارش خود را نهایی کرده و ثبت کنم؟

۱- بعد از نهایی کردن کتاب‌های انتخابی خود، وارد سبد خریدتان شوید.

۲- یک بار دیگر با دقت کتاب‌های انتخابی خود را ببینید و اگر نیاز به اصلاح یا تغییر می‌باشد، انجام دهید.

۳- کد جایزه که برای شما پیامک شده است در قسمت کد تخفیف وارد کنید. بعد از درج کد تخفیف، به میزان اعتباری که به شما اختصاص داده شده است از مبلغ نهایی شما کسر می‌شود. اگر کد تخفیف برای شما اعمال نمی‌شود به این معنا می‌باشد که با موبایلی که به عنوان نام کاربری شما تعیین شده، وارد سایت نشده‌اید. در این صورت می‌بایست مجدداً با موبایل صحیح وارد شده و انتخاب کتاب خود را دوباره انجام دهید.



توجه ۱: کد جایزه و اعتبار اختصاص یافته به شما، فقط برای یک بار خرید قابل استفاده است. مثلاً اگر شما ۳۰۰ هزار تومان اعتبار جایزه دارید و مبلغ کتاب هایی که در سبد خریدتان انتخاب کرده اید، ۲۵۰ هزار تومان شده است، بعد از تسویه نهایی و درج کد جایزه و کلیک بر روی دکمه (ثبت سفارش)، ۵۰ هزار تومان اعتبار باقی مانده شما، صفر شده و از بین می رود. به همین دلیل خواهشمندیم در انتخاب کتاب های خود دقت کنید و از تمامی مبلغ اعتبار و کد جایزه تان در همان سفارش اول استفاده کنید.

توجه ۲: اگر مبلغ کتاب های انتخاب شده توسط شما، بیش از مبلغ اعتبارتان باشد، مبلغ اضافی را می بایست از درگاه سایت پرداخت نمایید.

چگونه سفارش خود را دریافت می کنیم؟

بعد از اتمام زمان سفارشات در پایان روز یکشنبه ۱۹ بهمن، تامین و بسته بندی کتاب ها آغاز شده و به نمایندگان هر بخش از دانشگاه تهران تحویل داده خواهد شد و بعد از اطلاع رسانی توسط این همکاران به شما، جهت دریافت جایزه خود به واحد مربوطه مراجعه خواهید کرد.

باتوجه به تعداد کتاب ها و ذکر این نکته که کتاب ها به صورت روزانه از ناشران تهیه و تامین می گردد، احتمال دارد بعضی از کتاب هایی که شما سفارش می دهید، در زمان سفارش، موجود نباشد. در صورت عدم موجودی کتاب توسط همکاران ما به شما اطلاع رسانی خواهد شد.

در صورت بروز اشکال در ورود به سایت، انتخاب کتاب ها و ... چگونه رفع اشکال کنیم؟

خواهشمند است قبل از انتخاب کتاب ها، حتما راهنمای بالا را به دقت بخوانید و در صورتی که مشکل شما برطرف نشد با شماره ۰۲۱۹۱۳۱۷۸۶۷ خانم منصوری (روزهای شنبه تا ۵شنبه از ساعت ۹:۳۰ تا ۱۷) تماس گرفته و مشکل خود را مطرح کنید.

با تشکر و آرزوی بهروزی